

Как перейти на 1С:Управление торговлей 11 и почему это нужно сделать прямо сейчас

Горобец Екатерина

Старший аналитик

ГК Форус

26.03.2024

- Сроки поддержки УТ 10.3, что произойдет со «старой» базой после завершения поддержки?
- Нужно ли переходить уже сейчас или можно подождать?
- Важность правильного выбора программного продукта для перехода
- Пошаговый план перехода. На что обратить внимание?
- *Ответы на вопросы*

- **Информационное письмо 1С № 12153 от 23.07.2010**

Фирма «1С» объявляет о выпуске новой редакции 11 прикладного решения «Управление торговлей».

Поддержка редакции 10.3 конфигурации "Управление торговлей" продолжается. В конфигурации будут поддерживаться изменения законодательства, развитие функциональности не предполагается.



- **Информационное письмо 1С № 28911 от 03.12.2021**

С 01.04.2024 обновления в связи с изменениями законодательства и исправлением ошибок выпускаться не будут, также не будет осуществляться консультирование пользователей.



Ничего, база остается с вами. Но:

- Отсутствие поддержки разработчика, особенно в части изменения законодательства, существенно усложнит работу:
 - Актуальные печатные формы, электронный документооборот.
 - Поддержка обмена с ИС МП (Честный знак), ВЕТИС, ЕГАИС и другими ИС.
 - Работа с торговым оборудованием (например, он-лайн кассы).
 - Обмен с 1С:Бухгалтерия.
 - ...
- Возможность получения квалифицированных консультаций по работе с программой будет ограничена.

Своевременный переход на современное программное обеспечение-важный этап развития предприятия.



Фирма "1С" рекомендует пользователям конфигурации "Управление торговлей", работающим в редакции 10.3, уже сейчас начать процесс перехода. Основные причины:

- Завершение поддержки с 1.04.2024 г. То есть переход неизбежен. Лучше не дожидаться момента, когда вы уже не сможете работать в УТ 10.3 без получения необходимого обновления и будете ограничены во времени.
- Процедура перехода – не обновление и требует предварительной подготовки.
- Сокращение расходов на сопровождение.

Переход - это отличный повод пересмотреть свои бизнес-процессы и, возможно, выбрать более подходящую программу 1С.

2003 г.

УТ 10.3

УТ 11

2010 г.



УНФ

2009 г.



Розница

2008 г.



УПП 1.3

срок поддержки до 2026 года

Сравним:

Показатель	УТ 11	УНФ 3.0	Розница 3.0
Способ перехода с УТ 10.3	Типовой. Справочники + остатки	Типовой. Справочники + остатки	Типовой. Справочники + остатки
Покупка лицензии	Не требуется	Апгрейд	Апгрейд
Возможность размещения базы в 1С:Фреш, тестовый период	Нет, но возможно размещение в 1С:ГРМ	Да, апгрейд не потребуется	Да, апгрейд не потребуется
Оптовые и розничные продажи, торговое оборудование	Да	Да	Да
Интеграция с ИС (Честный знак, ВЕТИС, ЕГАИС)	Да	Да	Да
ЭДО, Обмен с 1С:Бухгалтерия, Обмен с сайтом	Да	Да	Да

Перехода УТ 11 - >УНФ или Розница не предусмотрено!

По базовому функционалу программные продукты УТ 11, УНФ 3.0 и Розница 3.0 подходят для торговых компаний, но они имеют и отличия.

Именно перед переходом важно сделать правильный выбор, чтобы не повторять процедуру перехода позднее еще раз.

Для владельцев базовых версий УТ 10.3 важно обратить внимание, что функционал версий УТ 11 ПРОФ и УТ 11 базовая отличается.



Для правильного выбора программного продукта можно воспользоваться помощью специалистов НПФ Форус.

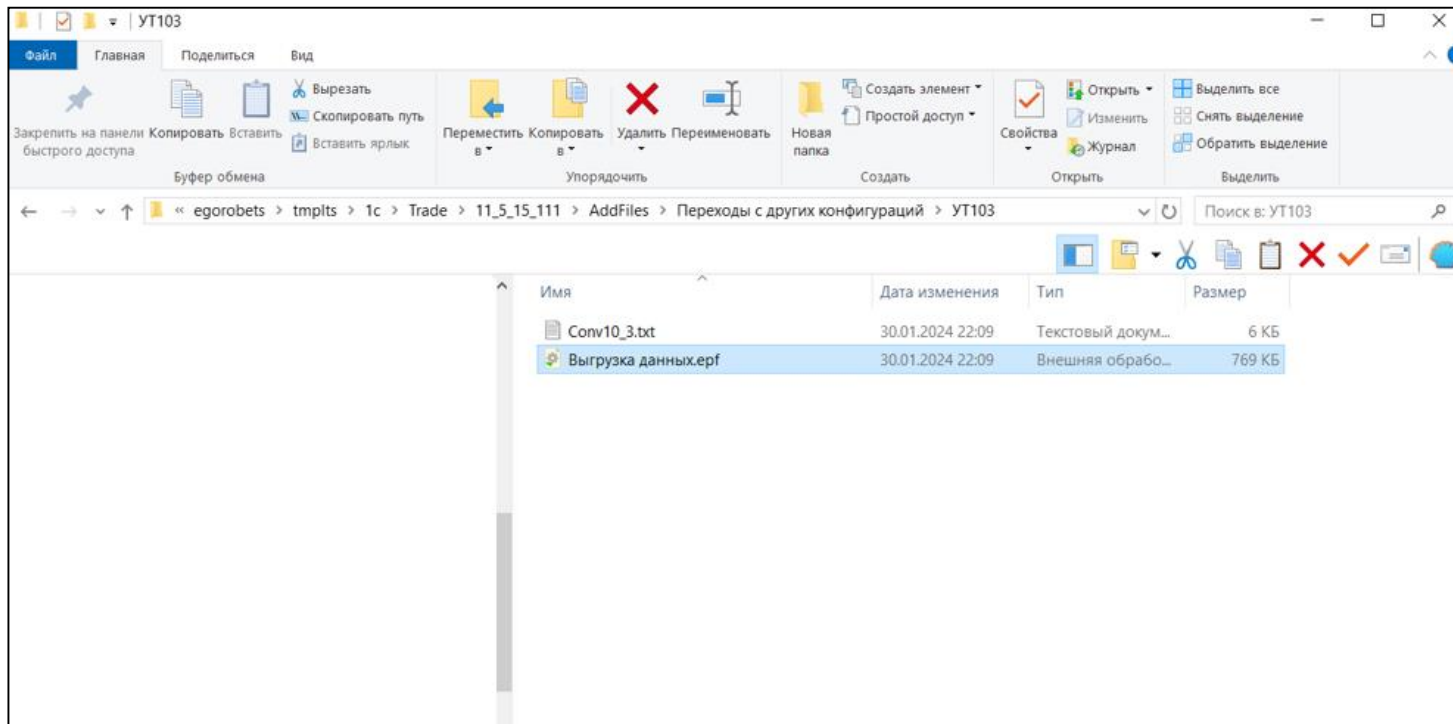
У нас большое количество клиентов и опыт как типовых, так и не типовых переходов с УТ 10.3 на разные программные продукты 1С.

За заполнение анкеты – бонус!



Типовая обработка для переноса данных из УТ 10.3 поставляется в составе релиза выбранного программного продукта.

Релиз УТ 10.3 должен быть актуальным.



0. Подготовка к составлению программы перехода:

- Выявление ключевых сотрудников, которые «знают все» о том, «как сейчас ведется учет» и главное «как надо». Это могут быть разные сотрудники.
- Актуализация учета в базе УТ 10.3 (настроек, цепочек документов, отчетов, доработок). *Не забыть про любимые отчеты начальства, которые используются 1 раз в год.*
- Оценка количества пользователей и количества купленных лицензий 1С. Где они хранятся?
- Какие обмены из существующих нужны (1С:Бухгалтерия, автономные кассы, сайт, ЭДО, РБД, ПО для торговых представителей) или нужны, но в данный момент не настроены.
- Торговое оборудование (актуальное).
- Составление списка компьютеров/серверов, их характеристики.

Данные действия можно выполнить самостоятельно или обратиться к специалистам. Это ускорит процесс составления программы работ.



1. Составление программы работ.

- Ответственный за переход сотрудник.
- **Выбор программного продукта, способа размещения базы и доступа к ней.** Локально на компьютере, на сервере, облачный сервис.
- Оценка функционала выбранного программного продукта на соответствие «Как надо» и необходимости доработок. Если доработки нужны, то когда они нужны – до перехода или после начала работы с новой базой?
- Выбор способа перехода (что требуется переносить из базы УТ 10.3).
- Оценка возможностей типового перехода, насколько корректны будут перенесенные данные, есть ли ошибки и насколько они критичны. Проблема в базе УТ 10.3? Можно ли исправить данные, требуется обновление? Или требуется доработка правил переноса?
- Расчет количества рабочих мест и лицензий. Приобретение необходимых лицензий/тарифов при необходимости.
- Оценка необходимости апгрейда компьютеров/сервера, если они не соответствуют требованиям. Если новая программа будет «тормозить», то пользователи будут не довольны.

Результат: программа перехода (ПЛАН, ИСПОЛНИТЕЛИ, СРОКИ)

Центр Сопровождения и Внедрения (3952) 78-23-08 otdel-its@forus.ru



2. Подготовка к переходу.

- Изучение функционала. Выполнение доработок, если была выявлена необходимость.
- Подготовка базы УТ 11 к переходу.
- Подготовка рабочих мест пользователей: апгрейд ПК (если требуется), установка актуальной версии платформы, доступ к базе.
- Обучение пользователей (в том числе ответственного), инструкции, тестовая база.
- Подготовка базы УТ 10.3 к переходу.
 - Удаление помеченных на удаление объектов, неактуальных пользователей.
 - Подготовка справочников Номенклатура, Контрагенты, Договоры (в том числе Свойства и Категории).
 - Закрытие кассовых смен. Оформление отчетов комитентам, комиссионеров.
 - Завершение ВСЕХ обменов (ЭДО, ЕГАИС, 1С:Бухгалтерия, сайты, РБД). Отключение обменов
 - Решение вопроса с отрицательными остатками. Выполнение проведения по партиям.
 - Создание резервной копии базы данных.

Результат: готовые к дате перехода базы, готовые сотрудники.



3. Переход.

- Выполнение переноса данных. В зависимости от выбранного способа перехода может потребоваться дозагрузка данных из Excel, запуск обработок или внесение некоторых данных вручную.
- Настройка прав доступа всем пользователям.
- Подключение торгового оборудования.
- Отключение доступа к базе УТ 10.3 для пользователей, которые должны работать только в новой базе. Право только «на просмотр» у остальных пользователей.
- Сверка остатков с УТ 10.3, их корректировка. По всем разделам учета.
- Дозаполнение справочников, чистка. Удаление помеченных объектов.
- Настройка необходимых обменов (ЭДО, ЕГАИС, 1С:Бухгалтерия, сайты, РБД).

Результат: выполнен переход на УТ 11.



4. Жизнь после... На что обратить внимание?

- Настройка параметров учета – Направления деятельности, ведение учета себестоимости, версия ценообразования, соглашения /договора/ заказы/ статусы, Учет по сериям, Контроль остатков и другие...
- Префиксы информационной базы и организаций.
- Обязательная чистка справочников ДО НАЧАЛА РАБОТЫ основной массы пользователей. Дубли контрагентов / Валют / Единиц измерения, Виды номенклатуры, Статьи доходов и расходов, Дополнительные реквизиты и сведения, Виды контактной информации, Виды документов физических лиц и другие.
- Регламентные задания.
- Тестирование и исправление – ссылочная целостность должна быть.
- Сервисы 1С, которые облегчат жизнь.
- Гибкость настройки прав доступа, интерфейса, дата запрета изменений, доступ к базе через интернет – без доработок!

Результат: приятная работа в УТ 11.



Настройка параметров учета – Направления деятельности, ведение учета себестоимости, версия ценообразования, соглашения /договора/ заказы/ статусы, Учет по сериям, Контроль остатков, Соглашения и другие...

- Некоторые настройки параметров учета включены по умолчанию, некоторые параметры могут быть изменены после переноса данных (типовая обработка).
- Некоторый функционал поддерживается в разных вариантах: Ценообразование 11.0/11.5; Подарочные сертификаты; Комиссионные продажи – необходимо определиться с выбранной схемой до начала работы.
- Серии в УТ 10.3 не тоже самое, что серии в УТ 11. Необходимо проверить все виды номенклатуры, для которых включено использование серий и выполнить их настройку до начала работы.
- Не все данные могут быть перенесены из УТ 10.3. Например, учетная политика организаций, настройки для схемы интеркампании и договора между организациями, способы распределения доходов и расходов, договоры эквайринга, соглашения с клиентами и поставщиками – графики оплаты, условия.
- Контроль остатков – по складам, по организациям, ордерная схема?



Префиксы информационной базы и организаций.

- Префиксы организаций в УТ 10.3 - 3 символа, в УТ 11 – 2 символа. Изменить префикс после начала работы – плохая идея.
- Префикс информационной базы необходимо указать, если планируется настраивать синхронизацию данных!
- Обратите особое внимание на нумерацию счетов-фактур. Особенно если используете УПД и если планируется обмен с 1С:Бухгалтерия.



Обязательная чистка справочников ДО НАЧАЛА РАБОТЫ основной массы пользователей. Дубли контрагентов / Валют / Единиц измерения, Виды номенклатуры, Статьи доходов и расходов, Статьи ДДС, Дополнительные реквизиты и сведения, Виды контактной информации, Виды документов физических лиц и другие.

- Дублей валют лучше избегать, часто бывает Руб (810) и Руб (643). Необходимо оставить только одну актуальную валюту до начала работы с программой.
- В УТ 10.3 возможно были дубли контрагентов (ИНН/КПП), в УТ 11 работа с такими контрагентами будет невозможна, при изменении реквизитов будет появляться ошибка.
- Дубли единиц измерения, либо некорректно заполненные карточки единиц измерения (не указан код и или тип измеряемой величины).
- Виды номенклатуры, после переноса Номенклатуры из УТ 10.3 – часто избыточно и некорректно настроенные виды номенклатуры, с которыми будет не удобно работать.
- Статьи доходов и расходов – требуют указания способов распределения.
- Статьи ДДС – требуют указания хозяйственной операции, в которой она применяется.



Примеры после переноса данных Демобазы УТ 10.3 - УТ 11

← → ☆ Валюты

Создать -  Загрузить -

Наименование валюты	Цифр. код	Симв. код
Доллар США	840	USD
ЕВРО	978	EUR
Российский рубль	643	руб.
Турецкая лира	792	TRL
Условная единица	001	у.е.

← → ☆ руб. (Валюта)

Основное [Курсы валют](#)

Записать и закрыть Записать

Наименование валюты:

Цифровой код: Символьный код:

Курс валюты:

загружается из Интернета

вводится вручную

связан с курсом другой валюты: Наценка: % ?

рассчитывается по формуле: ?

[Параметры прописи валюты](#)

Примеры после переноса данных Демобазы УТ 10.3 - УТ 11

← → ☆ депозитный (Банковский счет организации)

Основное [Задачи](#)

Записать и закрыть Записать Создать на основании - Реквизиты Отчеты -

Наименование: **депозитный** Счет закрыт

Организация: Перенос

Номер счета: 34643675475475768867

Банк: ФАКБ "МОСКОВСКИЙ ТЯЖПРОМ" ТАГАНСКИЙ

Валюта: руб.

Платежи проводятся через корреспондентский счет, открытый в другом банке

Настройки счета Печать платежных поручений **Обмен с банком (не включен)** Учетная информация

Тип счета: **Расчетный**

Разрешить списание денежных средств без "заявок на оплату" ?

Срок исполнения платежа, дней: 0

Примеры после переноса данных Демобазы УТ 10.3 - УТ 11

← → ☆ Представительские расходы (Статья расходов)

Основное [Задачи](#)

Записать и закрыть Записать Создать на основании ▾

Основное **Ограничение использования**

Наименование: Код:

Описание:

Группа статей: ...

Квалификация расходов и настройки отнесения

Расходы возникают: ...

относятся: и распределяются согласно: ▾

[Использовать полные возможности ?](#)

Тип аналитики расходов

Контролировать заполнение аналитики

Синхронизация с учетными системами

Корреспондирующий счет: ▾



Примеры после переноса данных Демобазы УТ 10.3 - УТ 11

← → ☆ Справочник БИК

Создать Создать группу Загрузить классификатор...

Наименование банка	БИК	Корп. с
▶ Алтайский край	01	
▶ Амурская область	10	
▶ Архангельская область	11	
▶ Астраханская область	12	
▶ Белгородская область	14	
▶ Брянская область	15	
▶ Владимирская область	17	
▶ ВЛАДИМИРСКАЯ ОБЛАСТЬ	000000017	
▶ Волгоградская область	18	
▶ Вологодская область	19	
▶ Воронежская область	20	
▶ г Москва	45	
▶ Г МОСКВА	000000001	

Примеры после переноса данных Демобазы УТ 10.3 - УТ 11

Бахшиев П. И. (Физическое лицо)

Основное | Банковские счета | Взаимодействия | **Документы** | Задачи

Документы

Создать

Документ

удостоверение, серия: 4567, № 456789, выдан: 01 января 2024 года, УВД

паспорт, серия: СЮ-789000, № 89000, выдан: 01 августа 1995 года, ОБД "Нагорный"

Документ

Записать и закрыть | Записать

Еще - ?

Физ. лицо: Бахшиев П. И.

Вид документа: **паспорт**

Фамилия (латиницей):

Имя (латиницей):

Серия:

Дата выдачи:

Кем выдан:

Страна выдачи:

Код подразделения:

Является документом, удостовер

- Водительское удостоверение
- Военный билет
- Военный билет офицера запаса
- Временное удостоверение, выданное взамен военного билета офицера запаса
- Дипломатический паспорт гражданина РФ
- Загранпаспорт гражданина РФ
- Загранпаспорт гражданина СССР
- паспорт**
- Паспорт гражданина РФ**



Примеры после переноса данных Демобазы УТ 10.3 - УТ 11

← → ☆ ККМ 1 (Кассы ККМ)

Основное [Задачи](#)

Записать и закрыть Записать Создать на основании ▾

Организация: Предприниматель Валюта: руб.

Тип кассы: Автономная ККМ ▾

Склад:

Регистрационный номер:

Серийный номер:

Подразделение:

Наименование: ККМ 1 ▾




Примеры после переноса данных Демобазы УТ 10.3 - УТ 11


Такой вид цены не получится выбрать ни в одном документе продажи.

← → ☆ Оптовая (Вид цены)

Основное [Задачи](#)

Записать и закрыть Записать  Создать на основании ▾

Наименование: Статус:

Идентификатор для формул: ▾ Группа: ▾ 

Валюта цены: Цена включает НДС

[Уточнить валюты по ценовым группам](#)

Используется при:

- оптовой продаже
- розничной продаже
- передаче между организациями
- Вспомогательная цена для расчета других цен (не используется в документах, не фиксируется в системе). ?

..



Примеры после переноса данных Демобазы УТ 10.3 - УТ 11

✓ **Виды и свойства** [Виды](#) [Свойства](#)

- Бонусный комплект (б/х, б/с)
- Комплект для предоставления бонуса (б/х, б/с)
- Набор-комплект (б/х, б/с)**
- Набор-комплект (б/х, б/с) (Бытовая техника)
- Набор-комплект (о/х, б/с) (Мебель) (Для характеристик)
- Набор-пакет (б/х, б/с)
- Набор-пакет (б/х, и/с)
- Набор-пакет (б/х, и/с) (Продукты)
- Набор-пакет (б/х, и/с) (Продукты)
- Товар (б/х, б/с)
- Товар (б/х, б/с) (Бытовая техника)
- Товар (б/х, б/с) (Обувь)
- Товар (б/х, б/с) (Продукты)
- Товар (б/х, б/с) (Тара)
- Товар (б/х, и/с)
- Товар (б/х, и/с) (Бытовая техника)
- Товар (б/х, и/с) (Продукты)
- Товар (б/х, и/с) (Тара)

← → ☆ **Дополнительные реквизиты**

Добавить ▾ Копировать Вставить

Поле поиска

- ⊕ Инциденты
- ⊖ Номенклатура
 - Общие**
 - Товар (б/х, и/с)

Примеры после переноса данных Демобазы УТ 10.3 - УТ 11

← → ☆ Страны мира

+ Добавить из классификатора...

Наименование	Код	Код альфа-2	Код альфа-3	Участник ЕАЭС	Полное наименование
АВСТРИЯ	040				Австрийская Республика
БЕЛЬГИЯ	056				Королевство Бельгии
БОЛГАРИЯ	100				Республика Болгария
ГЕРМАНИЯ	276				Федеративная Республика Германия
КИТАЙ	156				Китайская Народная Республика
ПОЛЬША	616				Республика Польша
РОССИЯ	643	RU	RUS	✓	Российская Федерация
ТАЙВАНЬ (КИТАЙ)	158				
ЮГОСЛАВИЯ	891				

Классификатор стран мира

Выбрать

Наименование	Код	Код альфа-2	Код альфа-3	Участник ЕАЭС	Полное наименование
ГВИНЕЯ	324	GN	GNB		Гвинейская Республика
ГВИНЕЯ-БИСАУ	624	GW	GNB		Республика Гвинея-Бисау
ГЕРМАНИЯ	276	DE	DEU		Федеративная Республика Германия

ГЕРМАНИЯ уже присутствует в списке стран. Перезаполнить?

Да Нет

Примеры после переноса данных Демобазы УТ 10.3 - УТ 11

Таганов Д Н-ИП (Контрагент (юридическое или физическое л...))

Основное | Банковские счета | Договоры | Договоры эквайринга | Переходы в веб-версию СПАРК

Записать и закрыть | Записать | ЭДО | Отчеты | 1СПАРК Риски

Основное | Адреса, телефоны

Вид контрагента: Индивидуальный предприниматель

ИНН: 012312340112 | Код по ОКПО:

ОГРНИП:

Наименование: [поле] | установлен

Сокр. юрид. лица: [поле]

Рабочее: Таганов Д Н-ИП

Международное:

Партнер: Таганов Д Н-ИП

1С ПАРК Риски
Нет информации о контрагенте

Дополнительная информация:

Сообщения:
— Данные ИНН и КПП уже указаны для другого контрагента, ответственный - Федоров Борис Михайлович.

Примеры после переноса данных Демобазы УТ 10.3 - УТ 11

Объект расчетов и расчетный документ очень важны!

← → ☆ Ведомость расчетов с клиентами

✓ 01.01.2024 – 31.12.2024 ... Организация:

Сформировать Настройки... Разворачивать до

Ведомость расчетов с клиентами

Параметры: Период: 01.01.2024 - 31.12.2024
Данные отчета: В валюте взаиморасчетов

Организация	Валюта	Начальный остаток	Заказ
Клиент	Контрагент	Договор	Долг клиента
Объект расчетов	Расчетный документ	Наш долг	
Перенос	руб.	5 422,00	10 000,00
Иваночкин	Иваночкин	111,00	
		111,00	
Иваночкин	Иваночкин	111,00	
По договору в целом		111,00	
Монолит	Монолит	5 200,00	10 000,00
		5 200,00	
Реализация клиенту ПЕ000000003 от 19.12.2023 12:00:00		5 200,00	
			10 000,00
Оплата от клиента ПЕ000000002 от 07.12.2023 0:00:01			10 000,00
Итого		5 422,00	10 000,00

Примеры после переноса данных Демобазы УТ 10.3 - УТ 11

← → ☆ Ввод начальных остатков собственных товаров 00-00000001 от 31.12.2023 23:59:59

Провести и закрыть | Печать | Отчеты

Номер: 00-00000001 от: 31.12.2023 23:59:59 Ввод остатков по: ОУ Себестоимость

Организация: Перенос Склад: Главный склад

Подразделение: Менеджер:

Партия:

Цена включает НДС

Укажите итоговые суммы (в т.ч. НДС) по всем документам поступления, которые сформировали стоимость товаров партии ввода остатков.

Добавить | Указать серии | Подобрать товары

N	Код	Артикул	Номенклатура	Характеристика	# Серия	Количество	Ед. изм.	Цена (USD)	Сумма (USD)	Ставка НДС
1	00000000047	Арт-33344555	Ассорти (конфе...	<характеристики...	<серия не указы...	1,000	упак	4,29	4,29	20%
2	00000000147		Товар 1 с характ...	40, Серый	<серия не указы...	4,000	шт	10,00	40,00	20%
3	00000000148		Товар 2 с характ...	50, Черный	<серия не указы...	5,000	шт	20,00	100,00	20%
4	00000000151		Товар 3 с характ...	40, Черный	<серия не указы...	5,000	шт	30,00	150,00	20%

ТОП-5 причин для доработки правил переноса у наших клиентов:

- ✓ Адаптация правил переноса для не самых актуальных версий УТ 10.3. Результат: нет необходимости обновлять базу УТ 10.3.
- ✓ Не переносить лишнее. Например, помеченные на удаление объекты или «Номенклатуру из группы «Не использовать» цены и остатки по ним».
- ✓ Доработка недочетов, если они были выявлены при тестовом переносе. Примеры были приведены на предыдущих слайдах.
- ✓ Перенос дополнительных справочников или реквизитов, не предусмотренных типовыми правилами переноса. Или их «создание» и заполнение при переносе.
- ✓ Доработка выгрузки документов (Заказ клиента, Заказ поставщику). Например, ограничение периода выгрузки – 3 последних месяца или склады в табличной части.



Регламентные задания

- Это те задания, которые выполняются в фоновом режиме, по расписанию. Их можно включить / выключить или изменить расписание их запуска.
- Перед началом работы в УТ 11 изучите, какие фоновые задания включены и нужны ли они вам. Отключать фоновое задание можно, если только вы понимаете, за что оно отвечает!
- Включение/изменение некоторых настроек и доработки/расширения (в том числе сторонних разработчиков) могут добавлять новые фоновые задания. Нужен их контроль время от времени для корректной и быстрой работы программы.



Тестирование и исправление – ссылочная целостность должна быть.

- После того как был выполнен перенос и чистка базы полезно запустить типовой механизм Проверки логической и ссылочной целостности (через Конфигуратор). Даже без исправления найденных ошибок, это позволит оценить корректность данных в базе с точки зрения «битых» ссылок, которые в дальнейшем помешают работе.



Сервисы 1С, которые облегчат жизнь:

- **1С:Контрагент** – заполнение реквизитов контрагентов по ИНН или наименованию (по данным ЕГРЮЛ, ЕГРИП), Досье контрагента.
- **1С: ЭДО** – обменивайтесь электронными документами с вашими контрагентами прямо из программы.
- **1С:Номенклатура** – каталог более чем с 9 000 000 карточек товаров (постоянно пополняется). Позволит заполнять карточки номенклатуры и видов номенклатуры быстро и без ошибок, передавать данные в Национальный каталог.
- **1С:Распознавание первичных документов** - превращение бумажных документов в документы базы 1С (счета, накладные (ТОРГ-12), акты, счета-фактуры, УПД, кассовые чеки и список документов пополняется)
- **СБП** - система быстрых платежей встроена в программы 1С. Список банков-партнеров, а также банков, которые подключены через тариф **1С:СБП** постоянно расширяется.



Гибкость настройки прав доступа, интерфейса, дата запрета изменений – без доработок!

- Возможности УТ 11 сильно отличаются от возможностей УТ 10.3, конечно хорошо бы знать их все до перехода, но это практически не возможно. Функционал продолжает активно развиваться.
- Прежде чем думать о доработке рекомендуем ознакомиться с возможностями типовой конфигурации – обратившись к партнерам 1С, к документации или пройдя учебный курс (онлайн или в учебном классе).



Есть ли универсальный чек-лист для того, чтобы понять возможен ли переход или нужны подготовительные работы?

Хотелось бы получить пошаговый гайд.

Переход с УТ 10.3 на УТ11



Универсального чек-листа не существует, так как слишком разные базы для перехода (релиз, настройки и используемый функционал, доработки, схемы учета).

Как правило, подготовительные работы нужны всем в большей или меньшей степени. Т.к. это все-таки не обновление, а переход на новый программный продукт и полностью "скопировать" все, что было настроено и работало в УТ 10.3 в УТ 11 в варианте "как было", не возможно.



Можно ли перейти с УТ 10 на УНФ автоматически?

*Существует обработка для перехода, перенос справочников + остатков на дату.
Последовательность шагов сохраняется:*

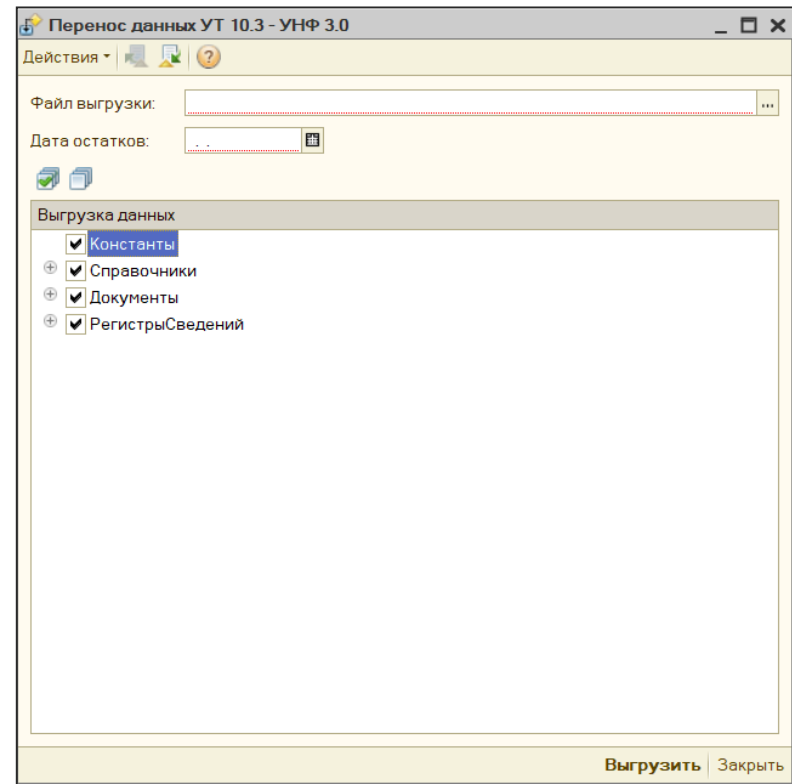
Подготовка

Настройка базы УНФ

Переход

Проверка после перехода

Донастройка



Можно ли выгрузить документы за период?

Типового переноса не существует, только не закрытые заказы клиентов/поставщикам.

Возможна доработка индивидуальная или поиск "готового" решения на просторах интернета. Но это все равно не будет Перенос 1 в 1. Трудозатраты на проверку корректности перенесенных данных, перепроведение документов могут быть очень существенными.



Как организовать внутренний менеджмент и crm контроль между клиентом и партнёрами?

Переносятся связки 1 Партнер = 1 контрагент.

Дальнейшая обработка: чистка справочников, создание связей вида 1 Партнер - несколько контрагентов или Иерархии партнеров - осуществляется вручную.

Возможные осложнения: в договорах указывается тоже связка Партнер-Контрагент, т.е. договоры придется также исправлять, а также ввод начальных остатков для дальнейшей корректной работы.

Для более полного ответа нужны подробности.



В чем основное отличие ут 10,3 от ут 11,5?

Списка основных отличий не существует, это совершенно разные конфигурации.

Даже если названия справочников и документов одинаковые (Номенклатура или Реализация товаров и услуг есть и там, и там), то приемы работы с ними отличаются.

Самое главное - переход 10.3 на УТ 11, это не обновление, это именно переход на полностью новый программный продукт, на современной платформе 1С:Предприятие 8.3.



Добрый день! Можно ли вести учет импортного товара одновременно по серийному номеру и ГТД?

Да, конечно. Учет по ГТД и учет по сериям включается отдельными опциями, возможен одновременный учет и контроль остатков в этих разрезах (особое внимание на настройку политики учета серий).

Ведомость по товарам организаций							
Организация	Склад			Количество			
Вид запасов				Начальный остаток	Приход	Расход	Конечный остаток
Серия	Артикул	Номенклатура	Ед. изм.				
Номер ГТД							
Один ООО	Склад				10,000		10,000
Собственный товар; Организация: Один ООО					10,000		10,000
00345646 до 15.12.23		Мега товар	шт		5,000		5,000
99997731/070921/0000526/001					5,000		5,000
9863 до 15.12.24		Мега товар	шт		5,000		5,000
345643645					5,000		5,000
Итого					10,000		10,000

Добрый день! Если базу давно не обновляли, то почему рекомендуется обновить ее не сразу до последней версии, а поэтапно через несколько промежуточных? И что будет при обновлении сразу до последней версии? Спасибо

Процедура обновления с релиза на релиз это не только появление нового функционала в базе, но и запуск обработчиков обновления после загрузки релиза.

Эта процедура является обязательной, т.к. отвечает за корректное обновление имеющихся уже в базе данных для работы с новым функционалом. И список этих запускаемых обработчиков, запускаемых после обновления, включает в себя только те, которые нужны для корректного перехода с конкретных релизов. Если обновиться с более раннего релиза, то некоторые обработчики могут не сработать и данные в базе будут не корректны.

Например, может быть добавлен «новый» регистр по Взаиморасчетам, который должен быть заполнен после обновления по данным «старого» регистра, после чего старый будет удален. Или может быть изменен тип реквизита – было Перечисление «Ставки НДС», а стал справочник «Ставки НДС».

Горобец Екатерина

(3952) 78-23-08

otdel-its@forus.ru

ГК «Форус»

